

[illegible][illegible]

This is a detailed planimetric section of the project area at a scale of 1:250. It shows the layout of the building complex, including the 'MUSEO DI MONTESANTO' and the 'K2' structure. The drawing includes numerous elevation points (e.g., 201.0, 201.5, 202.0) and labels for specific features like 'TUBAZIONE DN 100 IN RASO PAVIMENTO TRATTO K2-K3' and 'TUBAZIONE DN 80 IN RASO PAVIMENTO TRATTO K3-K2'. The 'VALICOLA ROTONDELLA' is also indicated. The drawing is a technical representation of the ground and proposed structures.




SARACINESCA  
DN 80

VALVOLA DI NON  
RITORNO DN 80

DN 80 ACCIAIO

ELETTROPOMPA  
SOMMERGIBILE

TRONCHETTO  
DN 80 ACCIAIO

 <h1 style="margin: 0;">COMUNE DI NAPOLI</h1>  <p style="text-align: center;"><b>SISTEMA DI FOGNATURA DELL'AREA DI COMPETENZA DEL COMUNE DI NAPOLI AFFERENTE LA COLLINA DEI CAMALDOLI</b></p> <p style="text-align: center;"><b>LOTTO II - COMPLETAMENTO - PROGETTO ESECUTIVO -</b></p>					
			PROGETTISTA <b>Inq. Paolo MARUCCI BENVENIGNA</b>		
					
			RESPONSABILE DEL PROCEDIMENTO <b>Inq. Giovanni Mirata</b>		
O	OR/U	RAN	FEM	COT	EMISSIONE PER APPROVAZIONE
Revisione	Data	Redatto	Verificato	Approvato	Descriptione della revisione
<div style="display: flex; justify-content: space-between;"> <div style="width: 40%;"> <p style="text-align: center;"><b>BACINO K</b>  <b>VIA ROTONDELLA</b>  <b>IMPIANTO DI SOLLEVAMENTO K2</b>  <b>STRALCIO PLANIMETRICO, PIANTE E SEZIONI</b></p> </div> <div style="width: 55%; text-align: right;">             Elaborato n° _____   <b>E.G.K.01</b>             Scala _____            Data _____  <b>Agosto 2015</b> </div> </div>					